



NF-e – Compreendendo o Sistema

1 - Instalando o Sistema

2 - Iniciando o Sistema e Incluindo a Empresa

3 - Instalando o Certificado Digital no Sistema

4 - Referências Vídeos Demais Rotinas Sistema

1 - Instalando o Sistema

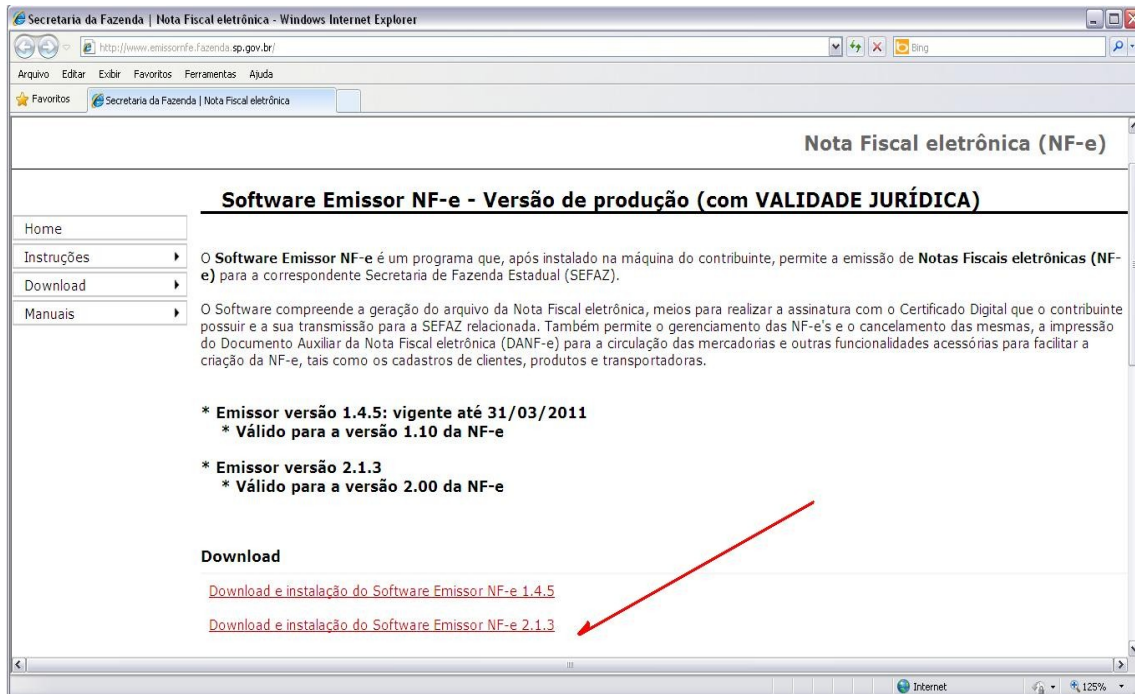
Para instalação do sistema gratuito de emissão de NF-e é necessário acessar o sítio:-
<http://www.nfe.fazenda.gov.br/>

No menu Downloads, baixar o arquivo Emissor NF-e

The screenshot shows the website 'Portal da Nota Fiscal Eletrônica' in a Windows Internet Explorer browser. The page features a navigation menu with 'Downloads' highlighted. A sidebar on the left lists 'Emissor de NF-e' under 'APLICATIVOS', with a red arrow pointing to the 'Emissor de NF-e (Versão de Produção)' link. The main content area displays 'Estatísticas da NF-e' and a search bar. The browser's address bar shows the URL 'http://www.nfe.fazenda.gov.br/portal/listaConteudo.aspx?tipoConteudo=Jd9WnWmU9wY='.

1 - Instalando o Sistema

No passo seguinte baixar o arquivo do link:-



The screenshot shows a web browser window titled "Secretaria da Fazenda | Nota Fiscal eletrônica - Windows Internet Explorer". The address bar shows the URL "http://www.emissor/nfe.fazenda.sp.gov.br/". The page content includes a navigation menu on the left with "Home", "Instruções", "Download", and "Manuais". The main heading is "Nota Fiscal eletrônica (NF-e)" followed by "Software Emissor NF-e - Versão de produção (com VALIDADE JURÍDICA)". The text describes the software's purpose and lists two versions: "Emissor versão 1.4.5: vigente até 31/03/2011" and "Emissor versão 2.1.3". Under the "Download" section, there are two links: "Download e instalação do Software Emissor NF-e 1.4.5" and "Download e instalação do Software Emissor NF-e 2.1.3". A red arrow points to the second link.

Secretaria da Fazenda | Nota Fiscal eletrônica - Windows Internet Explorer

http://www.emissor/nfe.fazenda.sp.gov.br/

Arquivo Editar Exibir Favoritos Ferramentas Ajuda

Favoritos Secretaria da Fazenda | Nota Fiscal eletrônica

Nota Fiscal eletrônica (NF-e)

Software Emissor NF-e - Versão de produção (com VALIDADE JURÍDICA)

Home

Instruções

Download

Manuais

O **Software Emissor NF-e** é um programa que, após instalado na máquina do contribuinte, permite a emissão de **Notas Fiscais eletrônicas (NF-e)** para a correspondente Secretaria de Fazenda Estadual (SEFAZ).

O Software compreende a geração do arquivo da Nota Fiscal eletrônica, meios para realizar a assinatura com o Certificado Digital que o contribuinte possui e a sua transmissão para a SEFAZ relacionada. Também permite o gerenciamento das NF-e's e o cancelamento das mesmas, a impressão do Documento Auxiliar da Nota Fiscal eletrônica (DANF-e) para a circulação das mercadorias e outras funcionalidades acessórias para facilitar a criação da NF-e, tais como os cadastros de clientes, produtos e transportadoras.

*** Emissor versão 1.4.5: vigente até 31/03/2011**
*** Válido para a versão 1.10 da NF-e**

*** Emissor versão 2.1.3**
*** Válido para a versão 2.00 da NF-e**

Download

[Download e instalação do Software Emissor NF-e 1.4.5](#)

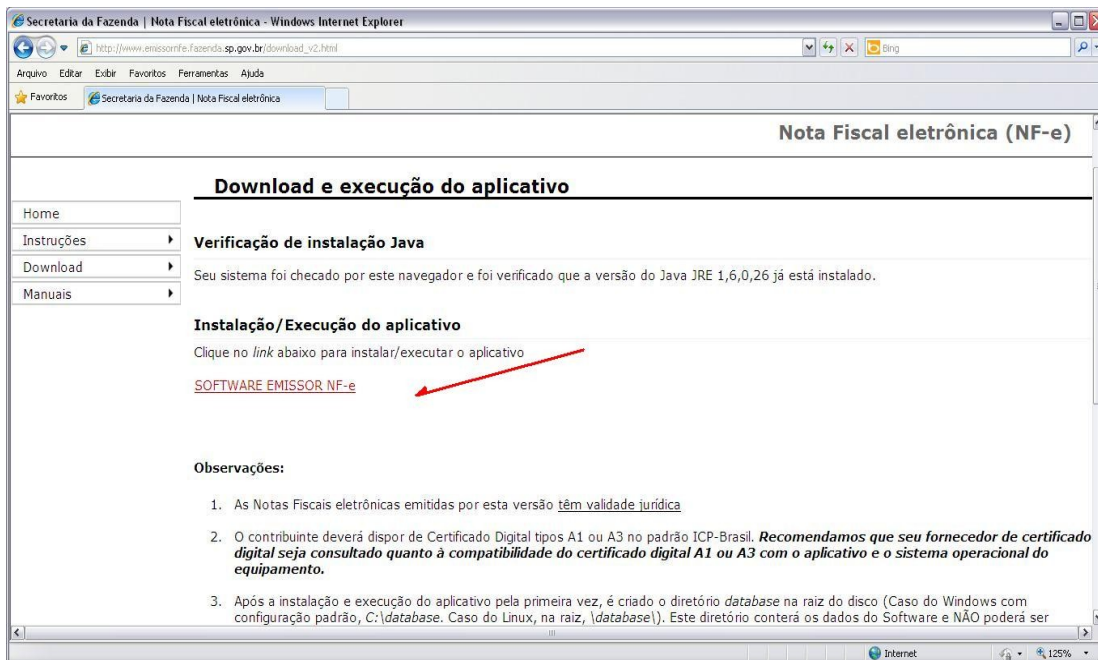
[Download e instalação do Software Emissor NF-e 2.1.3](#)

Internet 125%

1 - Instalando o Sistema

Nesse momento o sistema poderá exigir a instalação ou atualização do Java em seu computador, que poderá ser obtido via link:- <http://www.java.com/>

Instale ou atualize sua versão do Java e siga o procedimento abaixo:-



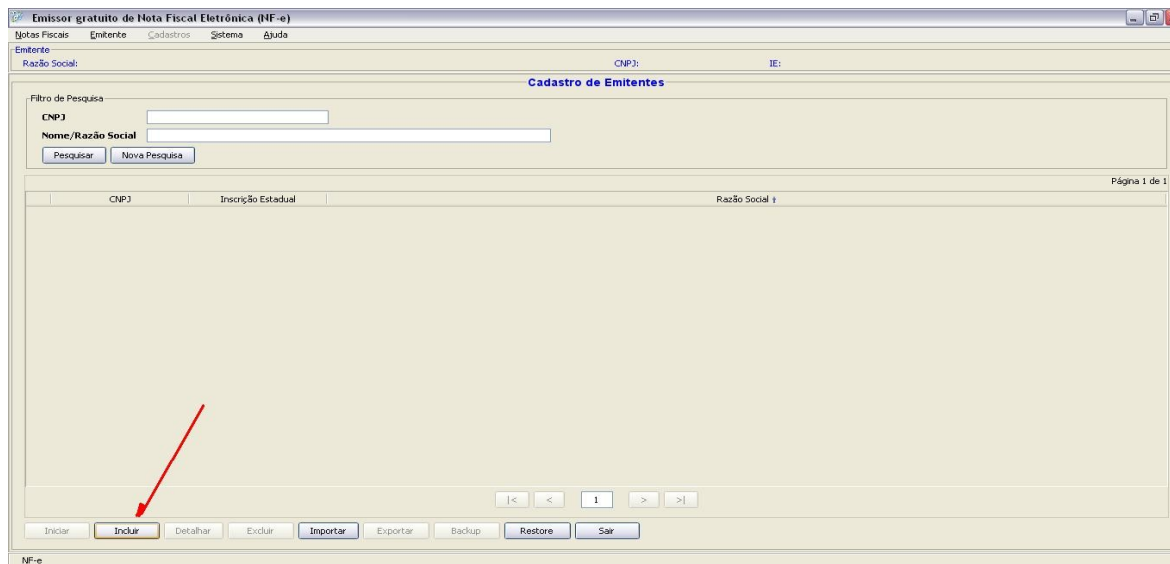
2 - Iniciando o Sistema e Incluindo a Empresa

Clique no ícone do Sistema Emissor NF-e, criado no Desktop do computador



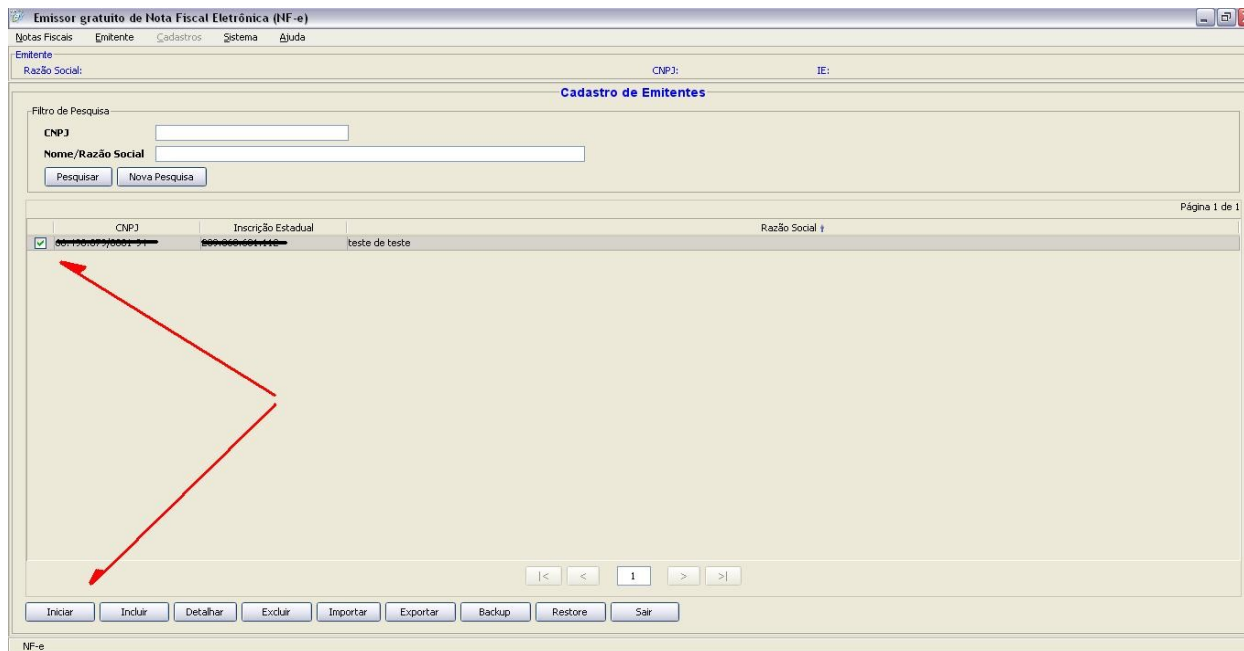
2 - Iniciando o Sistema e Incluindo a Empresa

Ao acessar o Sistema Emissor NF-e, selecione a opção para inclusão da empresa emissora da NF-e:-



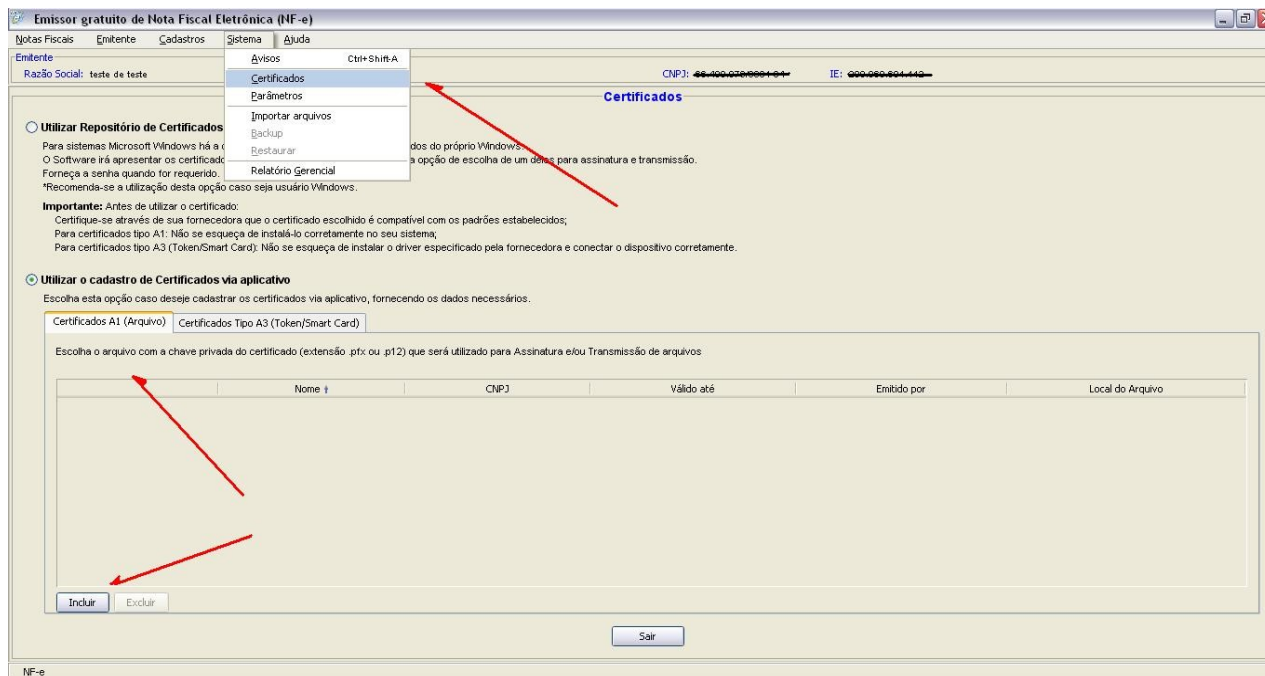
3 - Instalando o Certificado Digital no Sistema

Após incluída a empresa no sistema, é preciso selecioná-la e instalar o Certificado Digital (Assinatura Eletrônica) das Notas Fiscais, no Sistema NF-e:-



3 - Instalando o Certificado Digital no Sistema

Após selecionada, acessar o Menu Sistema – Certificado – e indicar qual sua opção de Certificado Digital (A1 Arquivo ou A3 Cartão), após clicar em incluir :-



4 - Referências Vídeos Demais Rotinas Sistema

No sítio da Dinâmica Contábil:-

<http://www.dinamicacontabil.adm.br>

Está disponível no Menu Downloads – Nota Fiscal Eletrônica, o roteiro em Tutorial (Web Aula), passo à passo das demais rotinas de cadastramento das informações complementares para emissão da NF-e:-



Elaborado por:-

DINÂMICA CONTÁBIL LTDA.
Rua Virgílio Malta nº 8-32 –
Centro
CEP 17015-220 – Bauru/SP
Fone(14) 3234-4362
www.dinamicacontabil.adm.br